




ALL-NEW  
**CERATO**  
KHÁNG ĐỊNH PHONG CÁCH MỚI



**NGOẠI THẤT**

ALL-NEW  
**CERATO**  
KHÁNG ĐỊNH PHONG CÁCH MỚI

Sự kết hợp hoàn hảo giữa thiết kế Fastback trẻ trung, năng động với nội thất tinh tế, tiện nghi cao cấp và công nghệ hiện đại.



Đèn pha và đèn hậu công nghệ LED được thiết kế độc đáo, ấn tượng



**NỘI THẤT**

**TIỆN NGHI CAO CẤP**

Không gian nội thất cao cấp và sang trọng với nhiều tính năng tiện nghi ứng dụng công nghệ hiện đại.



Hệ thống điều hòa tự động 2 vùng độc lập



Công nghệ sạc không dây tiện lợi

**VẬN HÀNH**

ECO  
COMFORT  
SPORT

3 lựa chọn chế độ lái Eco - Comfort - Sport giúp điều chỉnh hệ thống lái, động cơ, hộp số mang đến khả năng vận hành linh hoạt và tạo cảm giác lái khác biệt.



Hệ thống ga tự động



Nút nhấn khởi động & chìa khóa thông minh với dây nút điều khiển bố trí tiện dụng



Ghế lái chỉnh điện 10 hướng



Cửa sổ trời chỉnh điện mang đến không gian mở, thoáng đãng

**AN TOÀN**



**AN TOÀN TỐI ƯU**

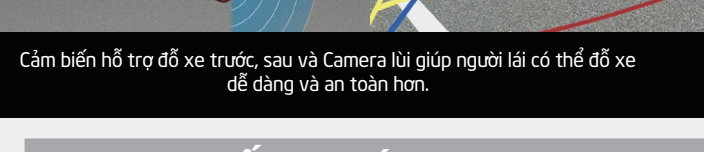
Độ cứng thân xe được tăng cường với tỷ lệ thép cường lực đến 54%. Khung chắn trước và sau sử dụng thép kết cấu hợp có khả năng giảm lực va chạm và đảm bảo an toàn cho hành khách.



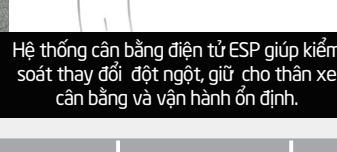
Trang bị 6 túi khí



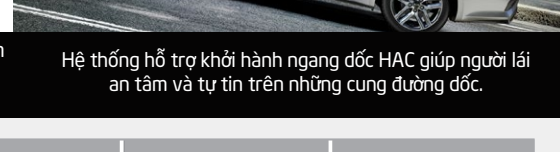
Hệ thống chống bó cứng phanh ABS giúp xe chống trượt trong những tình huống phanh khẩn cấp.



Cảm biến hỗ trợ đỗ xe trước, sau và Camera lùi giúp người lái có thể đỗ xe dễ dàng và an toàn hơn.



Hệ thống cân bằng điện tử ESP giúp kiểm soát thay đổi đột ngột giữ cho thân xe cân bằng và vận hành ổn định.



Hệ thống hỗ trợ khởi hành ngang dốc HAC giúp người lái an tâm và tự tin trên những cung đường dốc.

TRANG THIẾT BỊ CHÍNH / MAIN EQUIPMENTS	1.6 MT	1.6 AT Deluxe	1.6 AT Luxury	2.0 AT Premium
----------------------------------------	--------	---------------	---------------	----------------

**NGOẠI THẤT / EXTERIOR**

Đèn pha Halogen dạng thấu kính / Projector Halogen headlamps	•	•	•	LED
Đèn pha tự động / Auto headlamps			•	•
Đèn LED chạy ban ngày / LED daytime running lights	•	•	•	•
Đèn sương mù phía trước / Front fog lamps	•	•	•	•
Cụm đèn sau dạng LED / LED rear combination lamps	•	•	•	•
Viền cửa mạ Chrome / Chrome window molding			•	•
Đèn phanh trên cao / High mounted stop lamp	•	•	•	•
Gương chiếu hậu ngoài chỉnh điện, gập điện tích hợp đèn báo rẽ / Electrically adjustable, retractable outer mirror with LED repeated lamp	•	•	•	•
Chống nóng nắp capo / Heat insulation	•	•	•	•
Ốp cản sau bộ đôi cá tính / Rear bumper, dual exhaust				•
Cánh hướng gió / Spoiler				•

**NỘI THẤT / INTERIOR**

	1.6 MT	1.6 AT Deluxe	1.6 AT Luxury	2.0 AT Premium
Ghế lái chỉnh điện 10 hướng / 10-way power driver seat	Chỉnh cơ 6 hướng	Chỉnh cơ 6 hướng	•	•
Ghế sau gập 6:4 / 6:4 folding 2nd row seats			•	•
Đèn trang điểm / Sunvisor illumination	•	•	•	•
Cửa sổ trời điều khiển điện / Power sunroof			•	•
Gương chiếu hậu chống chói ECM / Electric Chromic Mirror			•	•
Cốp sau mở điện tự động thông minh / Smart trunk system	•	•		
Tay lái bọc da tích hợp điều khiển âm thanh / Leather steering wheel with audio remote control		•		•
Tay lái chỉnh điện 4 hướng / Manual tilt & telescopic steering wheel	•	•	•	•
3 chế độ vận hành / Drive mode select			•	•
Hệ thống giải trí / Multimedia system	CD	CD	AVN, Bản đồ dẫn đường	AVN, Bản đồ dẫn đường
Kết nối AUX, USB, Bluetooth / AUX, USB, Bluetooth connections	•	•	•	•
Chế độ thoại rảnh tay / Handsfree phone	•	•	•	•
Kính cửa điều khiển 1 chạm ở cửa người lái / Power windows with 1 touch up/down on driver's door	•	•	•	•
Điều hòa tự động 2 vùng độc lập / Dual auto air conditioner	Điều hòa cơ	Điều hòa cơ	•	•
Cửa gió điều hòa cho hàng ghế sau / Rear air vent	•	•	•	•
Áo ghế da / Leather seats	Màu đen	Màu xám	Màu xám	Màu đen phối đỏ
Sạc điện thoại không dây / Wireless charging phone				•
Màn hình hiển thị đa thông tin / Cluster	•	•	•	•
Hệ thống lọc khí bằng ion / Air ionizer system			•	•
Móc ghế trẻ em / Child safety seat	•	•	•	•

**AN TOÀN / SAFETY**

Hệ thống chống bó cứng phanh ABS / Anti-lock brake system	•	•	•	•
Hệ thống phân phối lực phanh điện tử EBD / Electronic brake-force distribution	•	•	•	•
Hệ thống hỗ trợ phanh khẩn cấp BA / Brake assist			•	•
Hệ thống hỗ trợ khởi động ngang dốc HAC / Hill start assist control			•	•
Hệ thống cân bằng điện tử ESP / Electronic stability program			•	•
Hệ thống ổn định thân xe VSM / Vehicle stability management			•	•
Hệ thống ga tự động / Auto cruise control		•	•	•
Hệ thống chống trộm / Burglar alarm	•	•	•	•
Khởi động bằng nút bấm & chìa điện thông minh / Smart key & button start	•	•	•	•
Chìa khóa điều khiển từ xa / Keyless entry system	•	•	•	•
Dây đai an toàn các hàng ghế / All row seat belts	•	•	•	•
Túi khí / Airbag	2	2	2	6
Khóa cửa trung tâm / Central door lock	•	•	•	•
Tự động khóa cửa khi vận hành / Auto door lock system	•	•		
Camera lùi / Rear view camera			•	•
Cảm biến hỗ trợ đỗ xe trước-sau / Front-rear parking sensors			•	•

**THÔNG SỐ KỸ THUẬT / SPECIFICATIONS**

**KÍCH THƯỚC-TRỌNG LƯỢNG / DIMENSIONS-WEIGHT**

Kích thước tổng thể (DxRxC) / Overall dimensions	4.640 x 1.800 x 1.450 mm			
Kiểu dáng cơ sở / Wheel base	2.700 mm			
Khoảng sáng gầm xe / Minimum ground clearance	150 mm			
Bán kính quay vòng / Minimum turning radius	5.300 mm			
Trọng lượng / Weight	Toàn tải / Curb	1.210 kg	1.270 kg	1.270 kg
	Khối tải / Gross	1.610 kg	1.670 kg	1.670 kg
Dung tích thùng nhiên liệu / Fuel tank capacity	50L			
Số chỗ ngồi / Seat capacity	05 Chỗ			

**ĐỘNG CƠ-HỘP SỐ / ENGINE-TRANSMISSION**

Kiểu / Model	Xăng, Gamma 1.6L Gasoline, Gamma 1.6L			Xăng, Nu 2.0L Gasoline, Nu 2.0L
Loại / Type	4 xi lanh thẳng hàng, 16 van DOHC, Dual CVT 14, 16 valve DOHC, Dual CVT			
Dung tích xi lanh / Displacement	1.591 cc			1.999 cc
Công suất cực đại / Max. power	128Hp / 6.300rpm			159Hp / 6.500rpm
Mô men xoắn cực đại / Max. torque	157Nm / 4.850rpm			194Nm / 4.800rpm
Hộp số / Transmission	Số sàn 6 cấp 6-speed manual	Tự động 6 cấp / 6-speed automatic		

**KHUNG GẮM / CHASSIS**

Hệ thống treo Suspension system	Trước / Front Sau / Rear	Kiểu Mc Pherson / McPherson Struts Thanh xoắn / Torsion Beam
Phanh brakes system	Trước x Sau / Front x Rear	Đĩa x Đĩa / Disc x Disc
Cơ cấu lái / Power Steering		Tự lực điện / Motor Drive Power Steering
Lốp xe / Tires		225/45R17
Mâm xe / Wheel		Mâm đúc hợp kim nhôm / Alloy wheel

Lưu ý: Hình ảnh và màu sắc của xe có thể khác so với thực tế. Vui lòng liên hệ với Đại lý KIA gần nhất để biết thêm chi tiết.

**MÀU SẮC / COLORS**

